

10 Tipps zur Vorbereitung auf den cut-e Test

Wenn du diese 10 Tipps beachtest, gehst du gut vorbereitet in den cut-e Test und bist deinem Traum vom Trainee-Programm schon einen großen Schritt näher.



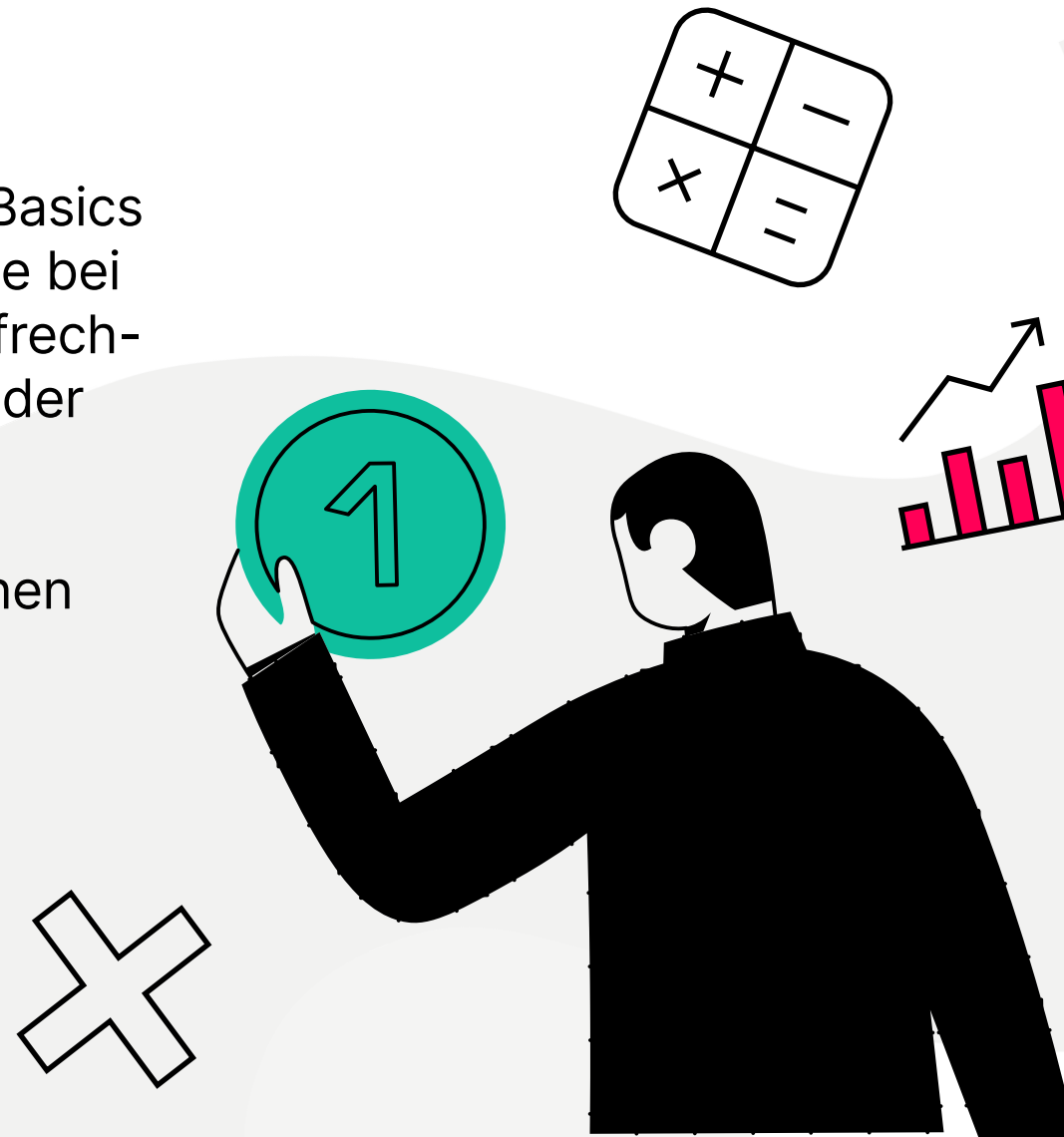
#Vorbereitung auf den cut-e Test



Tipp 1: Kopfrechnen

Uni- oder Schulunterlagen durchschauen, Basics wiederholen und Kopfrechnen üben. Gerade bei den numerischen Fragen ist einfaches Kopfrechnen und mathematisches Schulwissen aus der Mittelstufe gefragt.

Übrigens: Nicht immer darfst du im Test einen Taschenrechner verwenden.



#Vorbereitung auf den cut-e Test



Tipp 2: Testtyp herausfinden

Versuche zu recherchieren, welches Unternehmen den Test zur Verfügung stellt. Dann kannst du dich vorher über die Struktur und den Ablauf informieren und bist besser vorbereitet.





Tipp 3: Fragestruktur

Mach dich mit der Fragestruktur vertraut.
Ein Teil der Herausforderung liegt darin,
überhaupt erst zu verstehen, was zu tun ist.
Bist du mit den Aufgabenstellungen im
Allgemeinen vertraut, kannst du schneller
ans Lösen herangehen.



W

#Vorbereitung auf den cut-e Test



Tipp 4: Ausreichend Schlaf

Gut ausgeruht kannst du die besten Leistungen erzielen.



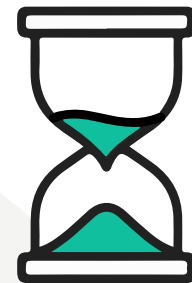
#Vorbereitung auf den cut-e Test



Tipp 5: Zeitmanagement

Plane genügend Zeit ein. Falls du den Test vor Ort im Unternehmen oder im Test-Center absolvierst, rechne genug Fahrzeit ein, damit du nicht gestresst ankommst.

MN



#Vorbereitung auf den cut-e Test



Tipp 6: Störquellen

Beseitige alle Störquellen und Sorge für Ruhe, wenn du den Online-Assessment-Test von zuhause aus machst. Das heißt: Handy aus und Tür zu.


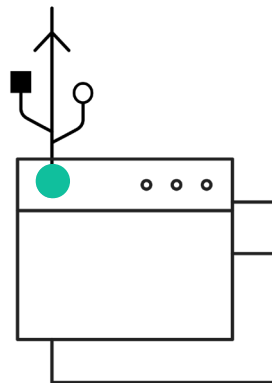


#Vorbereitung auf den cut-e Test



Tipp 8: Technik

Stelle sicher, dass für dein Online-Assessment technisch alles funktioniert. Ist dein PC am Netzkabel und die Internetverbindung stabil?



#Vorbereitung auf den cut-e Test



Tipp 7: Sorgfalt

Arbeite zügig, aber trotzdem noch sorgfältig,
um Flüchtigkeitsfehler zu vermeiden.



#Vorbereitung auf den cut-e Test



Tipp 9: Sicherheit

Raten bringt nichts. Wenn du die richtige Antwort nicht weißt, überspring die Frage besser – in der Regel gibt es nämlich Minuspunkte für falsche Antworten.



#Vorbereitung auf den cut-e Test



Tipp 10: Ehrlichkeit

Schummeln lohnt sich nicht. Manchmal werden sogenannte Resets gemacht, in denen du bestimmte Tests vor Ort und unter Beobachtung wiederholen muss. Spätestens dann würde ein Betrug auffliegen.





Du weißt noch nicht, was du machen willst?

**Check in 60 Sekunden,
welcher Job zu dir passt!**

Zum Karriere-Check

